

Porovnání všech položek výpočtu (kalkulace) cen pro vodné a stočné za kalendářní rok 2023 a dosažené skutečnosti v témže roce

Za kalendářní rok 2023

Příjemce vodného a stočného: Královéhradecká provozní a.s. (IČO 27461211)

Jednotné odběratelské porovnání ceny

Solidární cena Hradec Králové

Tabulka č. 1

Kalkulační položky pro výpočet ceny pro vodné a stočné								
Řádek	Nákladové položky	Měrná jedn.	Voda pitná			Voda odpadní		
			Skutečnost	Kalkulace	Rozdíl	Skutečnost	Kalkulace	Rozdíl
1.	Materiál	mil.Kč	50.289136	45.192000	5.097136	12.856177	13.303000	-0.446823
1.1	- surová voda podzemní + povrchová	mil.Kč	21.861350	20.952000	0.909350			
1.2	- pitná voda převzatá+odpadní voda předaná k čištění	mil.Kč	18.657963	20.622000	-1.964037	0.000000	0.000000	0.000000
1.3	- chemikálie	mil.Kč	3.152985	1.820000	1.332985	8.346699	9.332000	-0.985301
1.4	- ostatní materiál	mil.Kč	6.616838	1.798000	4.818838	4.509478	3.971000	0.538478
2.	Energie	mil.Kč	21.748016	38.259000	-16.510984	30.599140	55.179000	-24.579860
2.1	- elektrická energie	mil.Kč	20.350800	32.832000	-12.481200	26.112063	52.294000	-26.181937
2.2	- ostatní energie	mil.Kč	1.397216	5.427000	-4.029784	4.487077	2.885000	1.602077
3.	Osobní náklady	mil.Kč	9.832887	8.773000	1.059887	9.290742	8.303000	0.987742
3.1	- mzdové náklady	mil.Kč	7.160159	6.364000	0.796159	6.699490	5.984000	0.715490
3.2	- osobní náklady další	mil.Kč	2.672728	2.409000	0.263728	2.591252	2.319000	0.272252
4.	Ostatní přímé náklady	mil.Kč	191.710109	184.484833	7.225276	252.330886	236.140742	16.190144
4.1	- odpisy infrastrukturního majetku	mil.Kč	0.197513	0.000000	0.197513	0.085074	0.000000	0.085074
4.2	- opravy infrastrukturního majetku obnovující	mil.Kč	0.000000	0.000000	0.000000	0.000000	0.000000	0.000000
4.3	- opravy infrastrukturního majetku ostatní	mil.Kč	62.489843	52.570000	9.919843	94.824481	81.646000	13.178481
4.4	- nájem infrastrukturního majetku	mil.Kč	129.022753	131.914833	-2.892080	157.421331	154.494742	2.926589
5.	Jiné provozní náklady	mil.Kč	8.572594	10.252000	-1.679406	23.473207	16.731000	6.742207
5.1	- poplatky za vypouštění odpadních vod	mil.Kč				2.545703	1.848000	0.697703
5.2	- ostatní provozní náklady externí	mil.Kč	7.834402	7.112000	0.722402	14.363433	10.291000	4.072433
5.3	- ostatní provozní náklady ve vlastní režii	mil.Kč	0.738192	3.140000	-2.401808	6.564071	4.592000	1.972071
6.	Finanční náklady	mil.Kč	0.000000	0.000000	0.000000	0.000000	0.000000	0.000000
7.	Ostatní výnosy	mil.Kč	0.000000	0.000000	0.000000	0.000000	0.000000	0.000000
8.	Výrobní režie	mil.Kč	55.440570	37.025000	18.415570	62.857721	49.707000	13.150721
9.	Správní režie	mil.Kč	40.961957	36.863000	4.098957	37.792651	34.985000	2.807651
9.1	- z ř. 9 osobní náklady režijní a správní	mil.Kč	12.657000	14.591595	-1.934595	12.657000	14.591595	-1.934595
10.	Úplné vlastní náklady vč. prostředků na obnovu	mil.Kč	378.555269	360.848833	17.706436	429.200524	414.348742	14.851782
A	Počet pracovníků	osob	64.48	65.46	-0.98	61.95	60.95	1.00
B	Voda pitná fakturovaná	mil.m3	7.194061	6.840000	0.354061			
C	- z toho domácnosti	mil.m3	4.588776	4.200000	0.388776			
D	Voda odpadní odváděná fakturovaná	mil.m3				5.880327	5.601000	0.279327
E	- z toho domácnosti	mil.m3				3.742485	3.957000	-0.214515
F	Voda srážková fakturovaná	mil.m3				1.455407	1.600000	-0.144593
G	Voda odpadní čištěná	mil.m3				16.169898	16.000000	0.169898
H	Pitná nebo odpadní voda převzatá	mil.m3	0.000000	0.000000	0.000000			
I	Pitná nebo odpadní voda předaná	mil.m3				0.000000	0.000000	0.000000

Tabulka č. 2

Kalkulovaná cena pro vodné a stočné						
Řádek	Kalkulační položky	Měrná jedn.	Voda pitná		Voda odpadní	
			Skutečnost	Kalkulace	Skutečnost	Kalkulace
11.	JEDNOTKOVÉ NÁKLADY	Kč/m3	52.62	52.75	58.50	57.54
12.	Vyrovňovací položky	mil.Kč	0.000000	0.000000	0.000000	0.000000
12.1	Vyrovňovací položky z roku 2021 dle platných pravidel cenové regulace	mil.Kč	0.000000	0.000000	0.000000	0.000000
12.2	Finanční vypořádání rozdílů kalkulací dle metodiky OPŽP	%	0.000000	0.000000	0.000000	0.000000
13.	ÚVN + vyrovnávací položky	mil.Kč	378.555269	360.848833	429.200524	414.348742
14.	Kalkulační zisk	mil.Kč	19.789059	21.063143	11.966495	20.678392
15.	Podíl z ÚVN včetně prostředků na obnovu	%	5.23	5.84	2.79	4.99
16.	Z ř. 14 prostředky na obnovu infrastrukturního majetku	mil.Kč	0.000000	0.000000	0.000000	0.000000
17.	Zisk k použití/ztráta	mil.Kč	19.789059	21.063143	11.966495	20.678392
18.	Celkem ÚVN + vyrovnávací položky + kalkulační zisk/ztráta	mil.Kč	398.344328	381.911976	441.167019	435.027134
19.	Voda fakturovaná pitná, odpadní+srážková	mil.m3	7.194061	6.840000	7.335734	7.201000
20.	Uplatňovaná cena pro vodné, stočné	Kč/m3	55.37	55.83	60.13	60.41
21.	Uplatňovaná cena pro vodné, stočné + 10.0 % DPH	Kč/m3	60.91	61.41	66.14	66.45
22.	Plně obnovující cena pro vodné, stočné	Kč/m3	58.84	50.01	55.91	53.16
X.	Vyrovňovací položka pro rok 2025	mil.Kč	0.000000		0.000000	
Y.	Uplatněný průměrný zisk podle pravidel cenové regulace	mil.Kč	21.067000		20.739000	

Tabulka č. 4

Kalkulovaná cena pro vodné a stočné při dvousložkové formě						
Řádek	Kalkulační položky	Měrná jedn.	Voda pitná		Voda odpadní	
			Skutečnost	Kalkulace	Skutečnost	Kalkulace
23.	Pevná složka - (ÚVN + vyrovnávací položky + kalkulační zisk/ztráta)	mil.Kč	47.777735	48.598776	42.323161	43.508764
23.a	Podíl z celkových ÚVN včetně vyrovnávacích položek a kalkulačního zisku/ztráty	%	11.99	12.73	9.59	10.00
24.	Pohyblivá složka - (ÚVN + vyrovnávací položky + kalkulační zisk/ztráta)	mil.Kč	350.566593	333.313200	398.843858	391.518370
24.a	Z toho ÚVN a vyrovnávací položky	mil.Kč	333.151049	314.930368	388.025363	372.908105
24.b	Kalkulační zisk/ztráta	mil.Kč	17.415543	18.382832	10.818494	18.610265
25.	Uplatňovaná cena pohyblivé složky	Kč/m3	48.73	48.73	54.37	54.37
26.	Uplatňovaná cena pohyblivé složky + 10.0 % DPH	Kč/m3	53.60	53.60	59.81	59.81
27.	Techn. parametry pevné složky podle § 32 odst.1 (a, b, c)		a	a	a	a
	Nejnižší platba za rok	Kč/rok		0.00		0.00
	Nevyšší platba za rok	Kč/rok		764332.49		5257723.94

Vypracoval:	Ing. Michaela Pátá	Datum:	19.4.2024
Kontroloval:	Ing. Martin Vaníček	Schválil:	Ing. Tomáš Hosa
Telefon:	702163093	E-mail:	martin.vanicek@khp.cz

Porovnání všech položek výpočtu (kalkulace) cen pro vodné a stočné za kalendářní rok 2023 a dosažené skutečnosti v témže roce

Za kalendářní rok 2023

Příjemce vodného a stočného: Královéhradecká provozní a.s. (IČO 27461211)

Jednotné odběratelské porovnání ceny

Solidární cena Hradec Králové

Tabulka č. 6

Kalkulace přiměřeného zisku příjemce vodného a stočného						
Řádek	Kalkulační položky	Měrná jedn.	Voda pitná		Voda odpadní	
			Skutečnost	Kalkulace	Skutečnost	Kalkulace
Zisk zajišťující návratnost kapitálu dle bodu (5) písm.a) v měru MF						
Y.1	Reprodukční hodnota majetku, kterou provozovatel přiřadil ke kalkulaci	mil.Kč	5871.032339	5871.032339	7180.587162	7180.587162
Y.1.1	Míra návratnosti (Mv)	%	0.49	0.49	0.49	0.49
Y.1.2	Zisk zajišťující návratnost kapitálu provozovatele	mil.Kč	33.668058	33.668058	35.184877	35.184877
Y.2	Reprodukční hodnota majetku, kterou vlastník přiřadil ke kalkulaci	mil.Kč	0.000000	0.000000	0.000000	0.000000
Y.2.1	Míra návratnosti (Mv)	%	0.92	0.92	0.92	0.92
Y.2.2	Zisk zajišťující návratnost kapitálu vlastníka	mil.Kč	0.000000	0.000000	0.000000	0.000000
Y.3	Navýšení zisku o částku, která bude vyčerpána dle PFO a která není v kalkulaci uplatněna	mil.Kč	0.000000	0.000000	0.000000	0.000000
Y.4	Rozdíl mezi vynaloženým prostředky na nákup a výši kapitálu společnosti v době nákupu	mil.Kč	0.000000	0.000000	0.000000	0.000000
Y.4.1	Míra návratnosti	%	7.00	7.00	7.00	7.00
Y.4.2	Možné navýšení zisku při zohlednění nákupu společnosti	mil.Kč	0.000000	0.000000	0.000000	0.000000
Y.5	Celkový zisk zajišťující návratnost kapitálu	mil.Kč	33.668058	33.668058	35.184877	35.184877
Meziroční nárůst zisku dle bodu (5) písm.a) v měru MF						
Y.6	Hodnota přiměřeného zisku na 1 m3 pro rok 2022	Kč/m3	3.460959	3.460959	2.884554	2.884554
Y.6.1	Míra meziročního nárůstu zisku na 1 m3	%	7.00	7.00	7.00	7.00
Y.6.2	Hodnota zisku s uplatněním limitu meziročního nárůstu přiměřeného zisku	mil.Kč	26.641235	25.330067	22.641543	22.225690
Celkový přiměřený zisk dle bodu (5) písm.a) a b) v měru MF						
Y.7	Přiměřený zisk podle bodu (5) písm. a) a písm. b) v měru MF	mil.Kč	26.641235	25.330067	22.641543	22.225690
Y	Skutečně uplatněný zisk/ztráta resp. kalkulační zisk/ztráta	mil.Kč	21.067000	21.063143	20.739000	20.678392

Vypracoval:	Ing. Michaela Pátá	Datum:	19.4.2024
Kontroloval:	Ing. Martin Vaniček	Schválil:	Ing. Tomáš Hosa
Telefon:	702163093	E-mail:	martin.vanicek@khp.cz

Porovnání všech položek výpočtu (kalkulace) cen pro vodné a stočné za kalendářní rok 2023 a dosažené skutečnosti v témže roce

Za kalendářní rok 2023

Příjemce vodného a stočného: Královéhradecká provozní a.s. (IČO 27461211)

Jednotné odběratelské porovnání ceny

Solidární cena Hradec Králové

Tabulka č. 3

Kalkulace pachtovného resp. nájemného vlastníka: IČO 00578509 Obec Petrovičky						
Řádek	Kalkulační položky	Měrná jedn.	Voda pitná		Voda odpadní	
			Kalkulace	Skutečnost	Kalkulace	Skutečnost
4.4	Pachtovné (nájemné) infrastrukturního majetku	mil.Kč	0.000000	0.000000	0.000000	0.000000
4.4.1	- odpisy propachtovaného (pronajatého) infrastrukturního majetku	mil.Kč	0.000000	0.000000	0.000000	0.000000
4.4.2	Opravy infrastrukturního majetku obnovující, které hradí vlastník propachtovaného (pronajatého) majetku	mil.Kč	0.000000	0.000000	0.000000	0.000000
4.4.3	Opravy infrastrukturního majetku ostatní, které hradí vlastník propachtovaného (pronajatého) infrastrukturního majetku	mil.Kč	0.000000	0.000000	0.000000	0.000000
4.4.4	ostatní nákladové položky zahrnuté v pachtovném (nájemném) nad rámec položek č. 4.4.1, 4.4.2, 4.4.3	mil.Kč	0.000000	0.000000	0.000000	0.000000
4.4.5	- zisk/ztráta	mil.Kč	0.000000	0.000000	0.000000	0.000000
4.4.6	- z ř. 4.4.5 prostředky na obnovu propachtovaného (pronajatého) majetku z pachtovného (nájemného)	mil.Kč	0.000000	0.000000	0.000000	0.000000
4.4.7	Plně obnovující pachtovné (nájemné)	mil.Kč	0.000000	0.000000	0.000000	0.000000
4.4.8	Prostředky obnovy propachtovaného (pronajatého) majetku na rok 2023 podle PFO vlastníka	mil.Kč	0.000000	0.000000	0.000000	0.000000
4.4.9	Z toho: Prostředky na obnovu z pachtovného (nájemného) na rok 2023	mil.Kč	0.000000	0.000000	0.000000	0.000000

Tabulka č. 7

Kalkulace přiměřeného zisku vlastníka IČO 00578509 Obec Petrovičky						
Řádek	Kalkulační položky	Měrná jedn.	Voda pitná		Voda odpadní	
			Skutečnost	Kalkulace	Skutečnost	Kalkulace
Přiměřený zisk uplatněný v pachtovném (nájemném) dle bodu (5) písm.a) výměru MF						
4.4.5.1	Reprodukční hodnota infrastrukturního majetku, který vlastník pronajímá	mil.Kč	0.000000	0.000000	0.000000	0.000000
4.4.5.2	Míra návratnosti (Mv)	%	0.92	0.92	0.92	0.92
4.4.5.3	Zisk zajišťující návratnost kapitálu vlastníka (ZNKV)	mil.Kč	0.000000	0.000000	0.000000	0.000000
4.4.5.4	Navyšování zisku o částku, která bude vyčerpána podle PFO a která není v kalkulaci uplatněn.	mil.Kč	0.000000	0.000000	0.000000	0.000000
4.4.5.5	Celkový zisk v pachtovném (nájemném) zajišťující návratnost kapitálu vlastníka	mil.Kč	0.000000	0.000000	0.000000	0.000000
Meziroční nárůst zisku v pachtovném (nájemném) dle bodu (5) písm.b) výměru MF						
4.4.5.6	Hodnota přiměřeného zisku v pachtovném (nájemném) na 1 m3 pro rok 2022	Kč/m3	0.000000	0.000000	0.000000	0.000000
4.4.5.7	Míra meziročního nárůstu zisku na 1 m3	%	7.00	7.00	7.00	7.00
4.4.5.8	Hodnota zisku s uplatněním limitu meziročního nárůstu přiměřeného zisku	mil.Kč	0.000000	0.000000	0.000000	0.000000
Přiměřený zisk dle bodu (5) písm.a) a b) výměru MF						
4.4.5.9	Přiměřený zisk podle bodu (5) písm. a) a písm. b) výměru MF	mil.Kč	0.000000	0.000000	0.000000	0.000000
4.4.5	Skutečně uplatněný zisk/ztráta resp. kalkulační zisk/ztráta	mil.Kč	0.000000	0.000000	0.000000	0.000000

Tabulka č. 3

Kalkulace pachtovného resp. nájemného vlastníka: IČO 48172898 Vodovody a kanalizace Hradec Králové a.s.						
Řádek	Kalkulační položky	Měrná jedn.	Voda pitná		Voda odpadní	
			Kalkulace	Skutečnost	Kalkulace	Skutečnost
4.4	Pachtovné (nájemné) infrastrukturního majetku	mil.Kč	131.914833	129.022753	154.494742	157.421331
4.4.1	- odpisy propachtovaného (pronajatého) infrastrukturního majetku	mil.Kč	89.185420	87.870957	104.451336	107.211811
4.4.2	Opravy infrastrukturního majetku obnovující, které hradí vlastník propachtovaného (pronajatého) majetku	mil.Kč	0.000000	0.000000	0.000000	0.000000
4.4.3	Opravy infrastrukturního majetku ostatní, které hradí vlastník propachtovaného (pronajatého) infrastrukturního majetku	mil.Kč	0.000000	0.000000	0.000000	0.000000
4.4.4	ostatní nákladové položky zahrnuté v pachtovném (nájemném) nad rámec položek č. 4.4.1, 4.4.2, 4.4.3	mil.Kč	15.816674	16.946015	18.524023	20.675921
4.4.5	- zisk/ztráta	mil.Kč	26.912739	24.205781	31.519383	29.533599
4.4.6	- z ř. 4.4.5 prostředky na obnovu propachtovaného (pronajatého) majetku z pachtovného (nájemného)	mil.Kč	18.301259	17.900028	21.433896	21.839917
4.4.7	Plně obnovující pachtovné (nájemné)	mil.Kč	113.107402	173.800052	122.975359	138.381988
4.4.8	Prostředky obnovy propachtovaného (pronajatého) majetku na rok 2023 podle PFO vlastníka	mil.Kč	97.290728	156.854037	102.051941	117.706067
4.4.9	Z toho: Prostředky na obnovu z pachtovného (nájemného) na rok 2023	mil.Kč	97.290728	156.854037	102.051941	117.706067

Tabulka č. 7

Kalkulace přiměřeného zisku vlastníka IČO 48172898 Vodovody a kanalizace Hradec Králové a.s.						
Řádek	Kalkulační položky	Měrná jedn.	Voda pitná		Voda odpadní	
			Skutečnost	Kalkulace	Skutečnost	Kalkulace
Přiměřený zisk uplatněný v pachtovném (nájemném) dle bodu (5) písm.a) výměru MF						
4.4.5.1	Reprodukční hodnota infrastrukturního majetku, který vlastník pronajímá	mil.Kč	6871.794839	6871.032339	7180.551388	7180.587162
4.4.5.2	Míra návratnosti (Mv)	%	0.92	0.92	0.92	0.92
4.4.5.3	Zisk zajišťující návratnost kapitálu vlastníka (ZNKV)	mil.Kč	63.220513	63.213498	66.061073	66.061402
4.4.5.4	Navyšování zisku o částku, která bude vyčerpána podle PFO a která není v kalkulaci uplatněn.	mil.Kč	0.000000	0.000000	0.000000	0.000000
4.4.5.5	Celkový zisk v pachtovném (nájemném) zajišťující návratnost kapitálu vlastníka	mil.Kč	63.220513	63.213498	66.061073	66.061402
Meziroční nárůst zisku v pachtovném (nájemném) dle bodu (5) písm.b) výměru MF						
4.4.5.6	Hodnota přiměřeného zisku v pachtovném (nájemném) na 1 m3 pro rok 2022	Kč/m3	3.725978	3.725978	4.090977	4.090977
4.4.5.7	Míra meziročního nárůstu zisku na 1 m3	%	7.00	7.00	7.00	7.00
4.4.5.8	Hodnota zisku s uplatněním limitu meziročního nárůstu přiměřeného zisku	mil.Kč	27.684554	27.269688	38.539994	31.521264
Přiměřený zisk dle bodu (5) písm.a) a b) výměru MF						
4.4.5.9	Přiměřený zisk podle bodu (5) písm. a) a písm. b) výměru MF	mil.Kč	27.684554	27.269688	38.539994	31.521264
4.4.5	Skutečně uplatněný zisk/ztráta resp. kalkulační zisk/ztráta	mil.Kč	24.205781	26.912739	29.533599	31.519383

Vypracoval:	Ing. Michaela Pátá	Datum:	19.4.2024
Kontroloval:	Ing. Martin Vaníček	Schválil:	Ing. Tomáš Hosa
Telefon:	702163093	E-mail:	martin.vanicek@khp.cz




Porovnání všech položek výpočtu (kalkulace) cen pro vodné a stočné za kalendářní rok 2023 a dosažené skutečnosti v témže roce

Za kalendářní rok 2023

Příjemce vodného a stočného: Královéhradecká provozní a.s. (IČO 27461211)

Jednotné odběratelské porovnání ceny

Solidární cena Hradec Králové

Tabulka č. 3

Kalkulace pachtovného resp. nájemného vlastníka: IČO 00269263 Obec Olešnice						
Řádek	Kalkulační položky	Měrná jedn.	Voda pitná		Voda odpadní	
			Kalkulace	Skutečnost	Kalkulace	Skutečnost
4.4	Pachtovné (nájemné) infrastrukturního majetku	mil.Kč	0.000000	0.000000	0.000000	0.000000
4.4.1	- odpisy propachtovaného (pronajatého) infrastrukturního majetku	mil.Kč	0.000000	0.000000	0.000000	0.000000
4.4.2	Opravy infrastrukturního majetku obnovující, které hradí vlastník propachtovaného (pronajatého) majetku	mil.Kč	0.000000	0.000000	0.000000	0.000000
4.4.3	Opravy infrastrukturního majetku ostatní, které hradí vlastník propachtovaného (pronajatého) infrastrukturního majetku	mil.Kč	0.000000	0.000000	0.000000	0.000000
4.4.4	ostatní nákladové položky zahrnuté v pachtovném (nájemném) nad rámec položek č. 4.4.1, 4.4.2, 4.4.3	mil.Kč	0.000000	0.000000	0.000000	0.000000
4.4.5	- zisk/ztráta	mil.Kč	0.000000	0.000000	0.000000	0.000000
4.4.6	- z ř. 4.4.5 prostředky na obnovu propachtovaného (pronajatého) majetku z pachtovného (nájemného)	mil.Kč	0.000000	0.000000	0.000000	0.000000
4.4.7	Plně obnovující pachtovné (nájemné)	mil.Kč	0.000000	0.000000	0.000000	0.000000
4.4.8	Prostředky obnovy propachtovaného (pronajatého) majetku na rok 2023 podle PFO vlastníka	mil.Kč	0.000000	0.000000	0.000000	0.000000
4.4.9	Z toho: Prostředky na obnovu z pachtovného (nájemného) na rok 2023	mil.Kč	0.000000	0.000000	0.000000	0.000000

Tabulka č. 7

Kalkulace přiměřeného zisku vlastníka IČO 00269263 Obec Olešnice						
Řádek	Kalkulační položky	Měrná jedn.	Voda pitná		Voda odpadní	
			Skutečnost	Kalkulace	Skutečnost	Kalkulace
Přiměřený zisk uplatněný v pachtovném (nájemném) dle bodu (5) písm.a) výměru MF						
4.4.5.1	Reprodukční hodnota infrastrukturního majetku, který vlastník pronajímá	mil.Kč	0.000000	0.000000	0.000000	0.000000
4.4.5.2	Míra návratnosti (Mv)	%	0.92	0.92	0.92	0.92
4.4.5.3	Zisk zajišťující návratnost kapitálu vlastníka (ZNKV)	mil.Kč	0.000000	0.000000	0.000000	0.000000
4.4.5.4	Navýšení zisku o částku, která bude vyčerpána podle PFO a která není v kalkulaci uplatněn.	mil.Kč	0.000000	0.000000	0.000000	0.000000
4.4.5.5	Celkový zisk v pachtovném (nájemném) zajišťující návratnost kapitálu vlastníka	mil.Kč	0.000000	0.000000	0.000000	0.000000
Meziroční nárůst zisku v pachtovném (nájemném) dle bodu (5) písm.b) výměru MF						
4.4.5.6	Hodnota přiměřeného zisku v pachtovném (nájemném) na 1 m3 pro rok 2022	Kč/m3	0.000000	0.000000	0.000000	0.000000
4.4.5.7	Míra meziročního nárůstu zisku na 1 m3	%	7.00	7.00	7.00	7.00
4.4.5.8	Hodnota zisku s uplatněním limitu meziročního nárůstu přiměřeného zisku	mil.Kč	0.000000	0.000000	0.000000	0.000000
Přiměřený zisk dle bodu (5) písm.a) a b) výměru MF						
4.4.5.9	Přiměřený zisk podle bodu (5) písm. a) a písm. b) výměru MF	mil.Kč	0.000000	0.000000	0.000000	0.000000
4.4.5	Skutečně uplatněný zisk/ztráta resp. kalkulační zisk/ztráta	mil.Kč	0.000000	0.000000	0.000000	0.000000

Tabulka č. 3



Kalkulace pachtovného resp. nájemného vlastníka: IČO 00269786 Obec Vysoká nad Labem						
Řádek	Kalkulační položky	Měrná jedn.	Voda pitná		Voda odpadní	
			Kalkulace	Skutečnost	Kalkulace	Skutečnost
4.4	Pachtovné (nájemné) infrastrukturního majetku	mil.Kč	0.000000	0.000000	0.000000	0.000000
4.4.1	- odpisy propachtovaného (pronajatého) infrastrukturního majetku	mil.Kč	0.000000	0.000000	0.000000	0.000000
4.4.2	Opravy infrastrukturního majetku obnovující, které hradí vlastník propachtovaného (pronajatého) majetku	mil.Kč	0.000000	0.000000	0.000000	0.000000
4.4.3	Opravy infrastrukturního majetku ostatní, které hradí vlastník propachtovaného (pronajatého) infrastrukturního majetku	mil.Kč	0.000000	0.000000	0.000000	0.000000
4.4.4	ostatní nákladové položky zahrnuté v pachtovném (nájemném) nad rámec položek č. 4.4.1, 4.4.2, 4.4.3	mil.Kč	0.000000	0.000000	0.000000	0.000000
4.4.5	- zisk/ztráta	mil.Kč	0.000000	0.000000	0.000000	0.000000
4.4.6	- z ř. 4.4.5 prostředky na obnovu propachtovaného (pronajatého) majetku z pachtovného (nájemného)	mil.Kč	0.000000	0.000000	0.000000	0.000000
4.4.7	Plně obnovující pachtovné (nájemné)	mil.Kč	0.000000	0.000000	0.000000	0.000000
4.4.8	Prostředky obnovy propachtovaného (pronajatého) majetku na rok 2023 podle PFO vlastníka	mil.Kč	0.000000	0.000000	0.000000	0.000000
4.4.9	Z toho: Prostředky na obnovu z pachtovného (nájemného) na rok 2023	mil.Kč	0.000000	0.000000	0.000000	0.000000

Tabulka č. 7

Kalkulace přiměřeného zisku vlastníka IČO 00269786 Obec Vysoká nad Labem						
Řádek	Kalkulační položky	Měrná jedn.	Voda pitná		Voda odpadní	
			Skutečnost	Kalkulace	Skutečnost	Kalkulace
Přiměřený zisk uplatněný v pachtovném (nájemném) dle bodu (5) písm.a) výměru MF						
4.4.5.1	Reprodukční hodnota infrastrukturního majetku, který vlastník pronajímá	mil.Kč	0.000000	0.000000	0.000000	0.000000
4.4.5.2	Míra návratnosti (Mv)	%	0.92	0.92	0.92	0.92
4.4.5.3	Zisk zajišťující návratnost kapitálu vlastníka (ZNKV)	mil.Kč	0.000000	0.000000	0.000000	0.000000
4.4.5.4	Navýšení zisku o částku, která bude vyčerpána podle PFO a která není v kalkulaci uplatněn.	mil.Kč	0.000000	0.000000	0.000000	0.000000
4.4.5.5	Celkový zisk v pachtovném (nájemném) zajišťující návratnost kapitálu vlastníka	mil.Kč	0.000000	0.000000	0.000000	0.000000
Meziroční nárůst zisku v pachtovném (nájemném) dle bodu (5) písm.b) výměru MF						
4.4.5.6	Hodnota přiměřeného zisku v pachtovném (nájemném) na 1 m3 pro rok 2022	Kč/m3	0.000000	0.000000	0.000000	0.000000
4.4.5.7	Míra meziročního nárůstu zisku na 1 m3	%	7.00	7.00	7.00	7.00
4.4.5.8	Hodnota zisku s uplatněním limitu meziročního nárůstu přiměřeného zisku	mil.Kč	0.000000	0.000000	0.000000	0.000000
Přiměřený zisk dle bodu (5) písm.a) a b) výměru MF						
4.4.5.9	Přiměřený zisk podle bodu (5) písm. a) a písm. b) výměru MF	mil.Kč	0.000000	0.000000	0.000000	0.000000
4.4.5	Skutečně uplatněný zisk/ztráta resp. kalkulační zisk/ztráta	mil.Kč	0.000000	0.000000	0.000000	0.000000

Vypracoval:	Ing. Michaela Pátá	Datum:	19.4.2024
Kontroloval:	Ing. Martin Vaníček	Schválil:	Ing. Tomáš Hosa
Telefon:	702163093	E-mail:	martin.vanicek@khp.cz

Paťa

Porovnání všech položek výpočtu (kalkulace) cen pro vodné a stočné za kalendářní rok 2023 a dosažené skutečnosti v témže roce

Za kalendářní rok 2023

Příjemce vodného a stočného: Královéhradecká provozní a.s. (IČO 27461211)

Jednotné odběratelské porovnaní ceny

Solidární cena Hradec Králové

Tabulka č. 3

Kalkulace pachtovného resp. nájemného vlastníka: IČO 00578452 Obec Nevratice						
Řádek	Kalkulační položky	Měrná jedn.	Voda pitná		Voda odpadní	
			Kalkulace	Skutečnost	Kalkulace	Skutečnost
4.4	Pachtovné (nájemné) infrastrukturního majetku	mil.Kč	0.000000	0.000000	0.000000	0.000000
4.4.1	- odpisy propachtovaného (pronajatého) infrastrukturního majetku	mil.Kč	0.000000	0.000000	0.000000	0.000000
4.4.2	Opravy infrastrukturního majetku obnovující, které hradí vlastník propachtovaného (pronajatého) majetku	mil.Kč	0.000000	0.000000	0.000000	0.000000
4.4.3	Opravy infrastrukturního majetku ostatní, které hradí vlastník propachtovaného (pronajatého) infrastrukturního majetku	mil.Kč	0.000000	0.000000	0.000000	0.000000
4.4.4	ostatní nákladové položky zahrnuté v pachtovném (nájemném) nad rámec položek č. 4.4.1, 4.4.2, 4.4.3	mil.Kč	0.000000	0.000000	0.000000	0.000000
4.4.5	- zisk/ztráta	mil.Kč	0.000000	0.000000	0.000000	0.000000
4.4.6	- z ř. 4.4.5 prostředky na obnovu propachtovaného (pronajatého) majetku z pachtovného (nájemného)	mil.Kč	0.000000	0.000000	0.000000	0.000000
4.4.7	Plně obnovující pachtovné (nájemné)	mil.Kč	0.000000	0.000000	0.000000	0.000000
4.4.8	Prostředky obnovy propachtovaného (pronajatého) majetku na rok 2023 podle PFO vlastníka	mil.Kč	0.000000	0.000000	0.000000	0.000000
4.4.9	Z toho: Prostředky na obnovu z pachtovného (nájemného) na rok 2023	mil.Kč	0.000000	0.000000	0.000000	0.000000

Tabulka č. 7


Kalkulace přiměřeného zisku vlastníka IČO 00578452 Obec Nevratice						
Řádek	Kalkulační položky	Měrná jedn.	Voda pitná		Voda odpadní	
			Skutečnost	Kalkulace	Skutečnost	Kalkulace
Přiměřený zisk uplatněný v pachtovném (nájemném) dle bodu (5) písm.a) výměru MF						
4.4.5.1	Reprodukční hodnota infrastrukturního majetku, který vlastník pronajímá	mil.Kč	0.000000	0.000000	0.000000	0.000000
4.4.5.2	Míra návratnosti (Mv)	%	0.92	0.92	0.92	0.92
4.4.5.3	Zisk zajišťující návratnost kapitálu vlastníka (ZNKV)	mil.Kč	0.000000	0.000000	0.000000	0.000000
4.4.5.4	Navýšení zisku o částku, která bude vyčerpána podle PFO a která není v kalkulaci uplatněn.	mil.Kč	0.000000	0.000000	0.000000	0.000000
4.4.5.5	Celkový zisk v pachtovném (nájemném) zajišťující návratnost kapitálu vlastníka	mil.Kč	0.000000	0.000000	0.000000	0.000000
Meziroční nárůst zisku v pachtovném (nájemném) dle bodu (5) písm.b) výměru MF						
4.4.5.6	Hodnota přiměřeného zisku v pachtovném (nájemném) na 1 m3 pro rok 2022	Kč/m3	0.000000	0.000000	0.000000	0.000000
4.4.5.7	Míra meziročního nárůstu zisku na 1 m3	%	7.00	7.00	7.00	7.00
4.4.5.8	Hodnota zisku s uplatněním limitu meziročního nárůstu přiměřeného zisku	mil.Kč	0.000000	0.000000	0.000000	0.000000
Přiměřený zisk dle bodu (5) písm.a) a b) výměru MF						
4.4.5.9	Přiměřený zisk podle bodu (5) písm. a) a písm. b) výměru MF	mil.Kč	0.000000	0.000000	0.000000	0.000000
4.4.5	Skutečně uplatněný zisk/ztráta resp. kalkulační zisk/ztráta	mil.Kč	0.000000	0.000000	0.000000	0.000000

Vypracoval: 22-04-2024

Seznam:

Obecní úřad Všešary
Všešary 35
509 12 Všešary
IČO 00 26 97 60

Vypracoval:	Ing. Michaela Pátá	Datum:	19.4.2024
Kontroloval:	Ing. Martin Vaníček	Schválil:	Ing. Tomáš Hosa
Telefon:	702163093	E-mail:	martin.vanicek@khp.cz




Porovnání všech položek výpočtu (kalkulace) cen pro vodné a stočné za kalendářní rok 2023 a dosažené skutečnosti v témže roce

Za kalendářní rok 2023

Příjemce vodného a stočného: Královéhradecká provozní a.s. (IČO 27461211)

Jednotné odběratelské porovnaní ceny

Solidární cena Hradec Králové

Tvorba a čerpání prostředků obnovy vlastníka IČO 00578509 Obec Petrovičky

Tabulka č. 5

Skutečnost za uvedené období v mil.Kč.			Měrná jedn.	Skutečnost		
				Vodovod	Kanalizace	
Od r.2009 celkem			Tvorba	mil.Kč	0.000000	0.000000
			Čerpání	mil.Kč	0.000000	0.000000
Za kalendářní rok 2023	Tvorba	peněžní prostředky z vodného/stočného	mil.Kč	0.000000	0.000000	0.000000
		peněžní prostředky ostatní	mil.Kč	0.000000	0.000000	0.000000
	Čerpání		mil.Kč	0.000000	0.000000	0.000000

Tvorba a čerpání prostředků obnovy vlastníka IČO 48172898 Vodovody a kanalizace Hradec Králové a.s.

Tabulka č. 5

Skutečnost za uvedené období v mil.Kč.			Měrná jedn.	Skutečnost		
				Vodovod	Kanalizace	
Od r.2009 celkem			Tvorba	mil.Kč	1427.686700	1667.583000
			Čerpání	mil.Kč	1222.510800	1942.646200
Za kalendářní rok 2023	Tvorba	peněžní prostředky z vodného/stočného	mil.Kč	97.301200	102.051400	
		peněžní prostředky ostatní	mil.Kč	0.000000	0.000000	
	Čerpání		mil.Kč	156.854000	117.706100	

Tvorba a čerpání prostředků obnovy vlastníka IČO 00269263 Obec Olešnice

Tabulka č. 5

Skutečnost za uvedené období v mil.Kč.			Měrná jedn.	Skutečnost		
				Vodovod	Kanalizace	
Od r.2009 celkem			Tvorba	mil.Kč	0.000000	0.000000
			Čerpání	mil.Kč	0.000000	0.000000
Za kalendářní rok 2023	Tvorba	peněžní prostředky z vodného/stočného	mil.Kč	0.000000	0.000000	0.000000
		peněžní prostředky ostatní	mil.Kč	0.000000	0.000000	0.000000
	Čerpání		mil.Kč	0.000000	0.000000	0.000000

Tvorba a čerpání prostředků obnovy vlastníka IČO 00269786 Obec Vysoká nad Labem

Tabulka č. 5

Skutečnost za uvedené období v mil.Kč.			Měrná jedn.	Skutečnost		
				Vodovod	Kanalizace	
Od r.2009 celkem			Tvorba	mil.Kč	0.000000	0.000000
			Čerpání	mil.Kč	0.000000	0.000000
Za kalendářní rok 2023	Tvorba	peněžní prostředky z vodného/stočného	mil.Kč	0.000000	0.000000	0.000000
		peněžní prostředky ostatní	mil.Kč	0.000000	0.000000	0.000000
	Čerpání		mil.Kč	0.000000	0.000000	0.000000

Tvorba a čerpání prostředků obnovy vlastníka IČO 00578452 Obec Nevřatice

Tabulka č. 5

Skutečnost za uvedené období v mil.Kč.			Měrná jedn.	Skutečnost		
				Vodovod	Kanalizace	
Od r.2009 celkem			Tvorba	mil.Kč	0.000000	0.000000
			Čerpání	mil.Kč	0.000000	0.000000
Za kalendářní rok 2023	Tvorba	peněžní prostředky z vodného/stočného	mil.Kč	0.000000	0.000000	0.000000
		peněžní prostředky ostatní	mil.Kč	0.000000	0.000000	0.000000
	Čerpání		mil.Kč	0.000000	0.000000	0.000000

Tvorba a čerpání prostředků na obnovu infrastrukturního majetku součtová

Tabulka č. 5

Skutečnost za uvedené období v mil.Kč.			Měrná jedn.	Skutečnost		
				Vodovod	Kanalizace	
Od r.2009 celkem			Tvorba	mil.Kč	1427.686700	1667.583000
			Čerpání	mil.Kč	1222.510800	1942.646200
Za kalendářní rok 2023	Tvorba	peněžní prostředky z vodného/stočného	mil.Kč	97.301200	102.051400	
		peněžní prostředky ostatní	mil.Kč	0.000000	0.000000	
	Čerpání		mil.Kč	156.854000	117.706100	

Vypracoval:	Ing. Michaela Pátá <i>PK1</i>	Datum:	19.4.2024
Kontroloval:	Ing. Martin Vaníček	Schválil:	Ing. Tomáš Hosa
Telefon:	702163093	E-mail:	martin.vanicek@khp.cz

[Handwritten signature]
[Handwritten initials]